

Registre d'accessibilité




Écomusée du Grand-Orly Seine Bièvre

Avril 2022

Registre simplifié

écomusée
FRESNES | GRAND-ORLY SEINE BIÈVRE



Sommaire

Présentation de l'écomusée du Grand-Orly Seine Bièvre.....	4
Fiche informative de synthèse : accessibilité de l'établissement	5
Accès à la ferme de Cottinville	7
Informations pratiques	9
1. Horaires	9
2. Tarifs	9
3. Plan de l'écomusée	10
Handicap mental	11
1. Accès aux bâtiments de l'écomusée.....	11
2. La petite salle d'exposition	11
3. La grande salle d'exposition	11
4. Centre de documentation	12
Handicap moteur	13
1. Accès aux bâtiments de l'écomusée.....	13
2. La petite salle d'exposition	15
3. La grande salle d'exposition	15
4. Centre de documentation	16
Handicap auditif	17
1. Accès aux bâtiments de l'écomusée.....	17
2. La petite salle d'exposition	17
3. La grande salle d'exposition	17
4. Centre de documentation	18
Handicap visuel.....	19
1. Accès aux bâtiments de l'écomusée.....	19
2. La petite salle d'exposition	19
3. La grande salle d'exposition	19
4. Centre de documentation	20

Contact	21
Livret FALC – Présentation de l'écomusée	22

Présentation de l'écomusée du Grand-Orly Seine Bièvre

L'écomusée se trouve dans une ferme ancienne.

La ferme existe depuis très longtemps.

Aujourd'hui il y a un musée.

Aujourd'hui il y a un théâtre.

Aujourd'hui il y a une école de musique.



L'écomusée est un musée qui présente des expositions sur la vie des personnes dans la banlieue de Paris.

Il y a une grande salle d'exposition.




Il y a une petite salle d'exposition.

Il y a une bibliothèque à côté de l'écomusée.

Ce document présente l'accessibilité du musée.



Légende :

	Ce service est accessible.
	Ce service n'est actuellement pas accessible.
	Ce service est disponible avec une aide à la demande ou sur réservation.

Fiche informative de synthèse : accessibilité de l'établissement



Le bâtiment et tous les services proposés
ne sont pas accessibles à tous.



Le personnel vous informe
de l'accessibilité du bâtiment et des services.

Formation du personnel aux différentes situations de handicap



Le personnel d'accueil est sensibilisé.



Le personnel de médiation est formé.

Matériel adapté



Le matériel est entretenu et réparé.



Le personnel connaît le matériel.

Contact :

Anne Pomathiod

Référente handicap

✉ Adresse e-mail : anne.pomathiod@grandorlyseinebievre.fr

☎ Numéro de téléphone portable : 07 77 75 89 37

Consultation du registre public de l'accessibilité



A l'accueil



Sur le site internet




Adresse de l'écomusée :

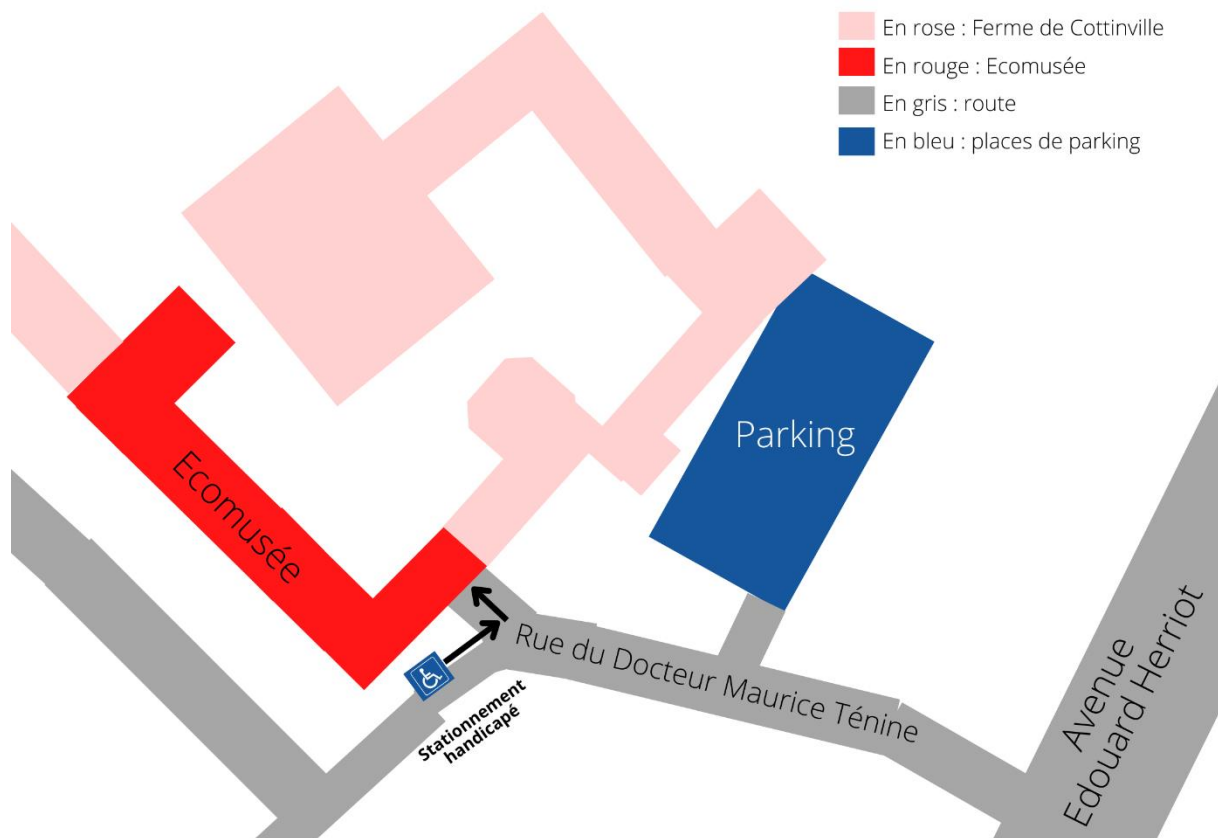
41 rue Maurice Ténine – 94260 Fresnes


L'écomusée est un équipement du Grand-Orly Seine Bièvre.

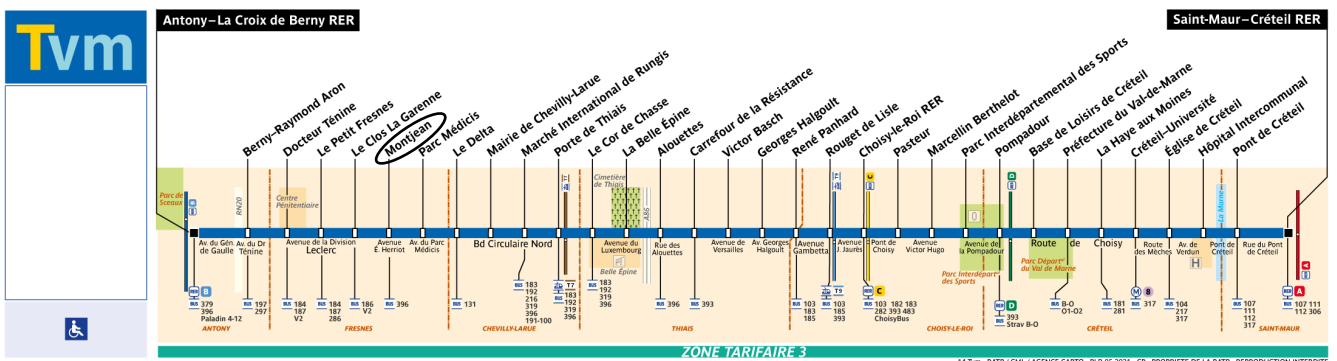
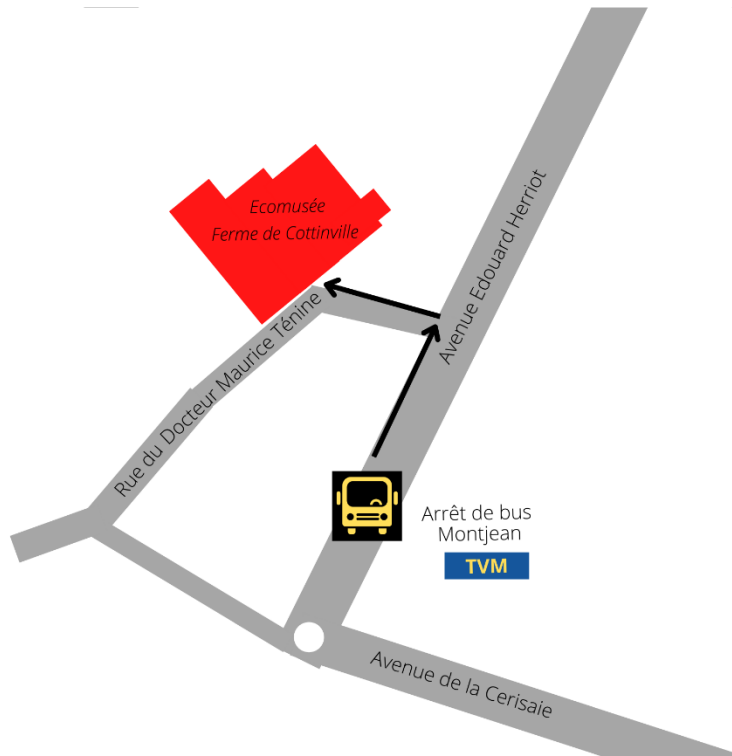
N° siret : 20005801400016

Accès à la ferme de Cottinville

1	Place de stationnement PMR à l'entrée de la ferme.
	Ce service est accessible.



2	Bus TVM
	Ce service est accessible.



Toute la ligne de bus TVM
est accessible aux personnes à mobilité réduite.

Informations pratiques

1. Horaires



Lundi	Fermé
Mardi	14h – 18h
Mercredi	10h – 12h / 14h – 18h
Jeudi	14h – 18h
Vendredi	14h – 18h
Samedi	10h – 12h / 14h – 18h
Dimanche et jours fériés	14h – 18h

2. Tarifs

L'entrée à l'écomusée est gratuite pour tous.

0€

Les activités proposées par le musée
sont aussi gratuites.

Handicap mental



1. Accès aux bâtiments de l'écomusée

1.1	Accès aux trois espaces (grande et petite salle d'exposition, centre de documentation)
	La signalétique est peu claire : Je peux demander de l'aide pour aller vers les différents espaces de l'écomusée.

1.2	Accès aux toilettes
	Ce service est accessible.

2. La petite salle d'exposition

2.1	Visite de la petite salle d'exposition
	Ce service est accessible.


3. La grande salle d'exposition

3.1	Accueil de la grande exposition
	Ce service est accessible.

3.2	Visite de la grande exposition
	Ce service est accessible. A l'accueil je peux demander : <ul style="list-style-type: none">- Un livret FALC de présentation de l'écomusée.- Un livret FALC de présentation de l'exposition en cours.

Pour plus d'informations
je peux consulter le registre d'accessibilité de l'exposition en cours.

4. Centre de documentation

4.1	Consultation de documents
	Ce service est accessible.

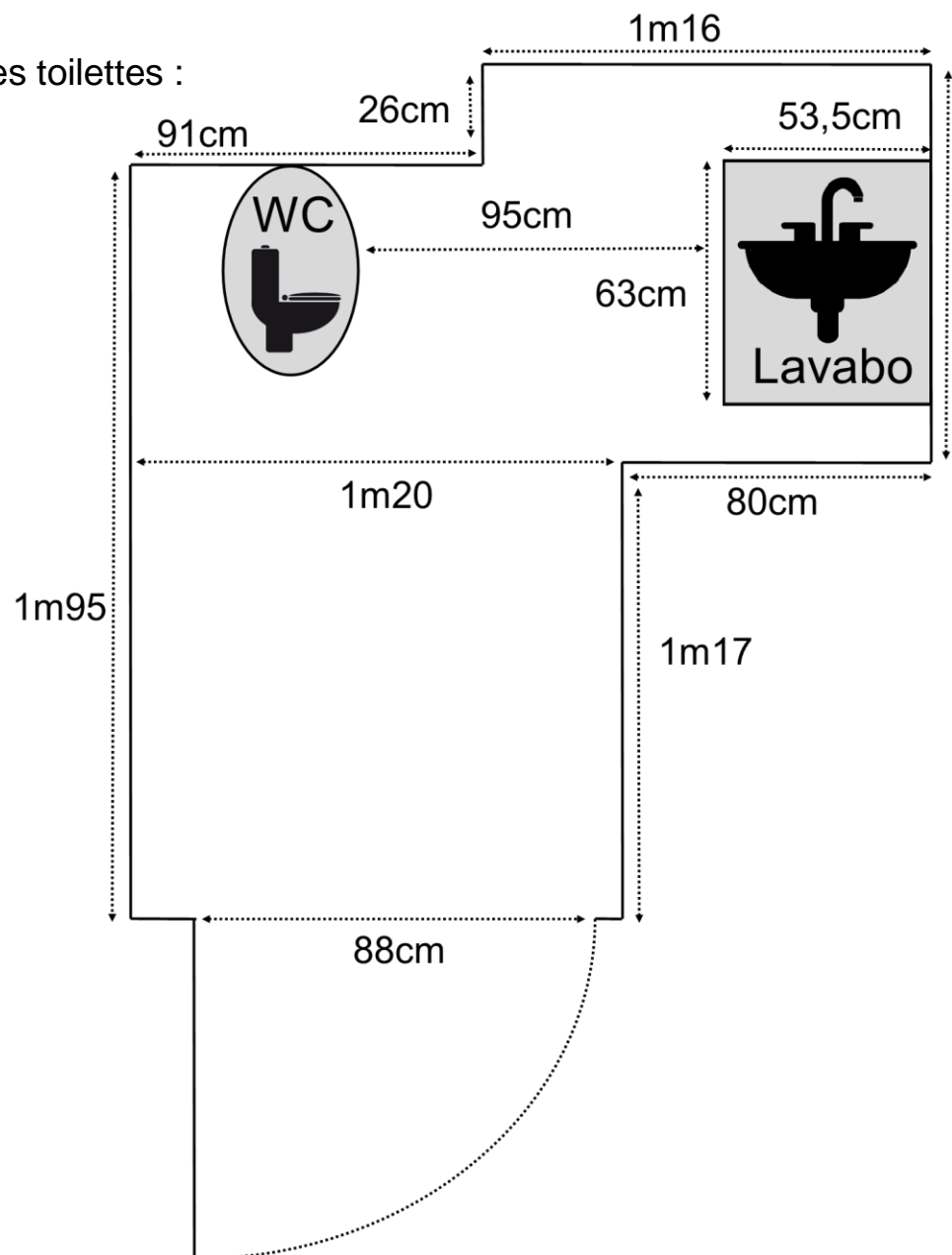
Handicap moteur



1. Accès aux bâtiments de l'écomusée

1.1	Du porche jusqu'à la grande salle d'exposition
	Je peux demander de l'aide pour traverser les pavés et le gravier.
1.2	Du porche jusqu'à la petite salle d'exposition
	Je peux demander de l'aide pour traverser les pavés et le gravier.
1.3	Du porche jusqu'au centre de documentation
	Je peux demander de l'aide pour traverser les pavés. Je peux demander de l'aide pour rentrer dans le centre de documentation (ouverture de la porte, montée de la rampe...).
1.4	Accès aux toilettes
	Ce service n'est actuellement pas accessible. <ul style="list-style-type: none">- L'accès est difficile. Le sol est pavé. Il y a des graviers sur le sol.- La porte est lourde.

Voici le plan des toilettes :



La hauteur de l'assise des toilettes est de 49 centimètres.



La largeur de l'assise des toilettes est de 35 centimètres.




La distance entre le bas du lavabo et le sol est de 75 centimètres.


La distance entre le haut du lavabo et le sol est de 84 centimètres.

2. La petite salle d'exposition

2.1	Visite de la petite salle d'exposition
	Ce service n'est actuellement pas accessible. Le sol est pavé. La porte est lourde
	Je peux demander l'ouverture de la porte d'entrée. Il y a des assises dans la salle.

3. La grande salle d'exposition


3.1	Accueil de la grande exposition
	La porte d'entrée mesure 81 cm de large : je peux demander à entrer par le centre de documentation. La porte est lourde. Je peux demander l'ouverture de la porte en toquant trois fois.

3.2	Visite de la grande exposition
	Ce service est accessible. Je peux demander des sièges pliants.

Pour plus d'informations

je peux consulter le registre d'accessibilité de l'exposition en cours.


4. Centre de documentation



4.1	Consultation de documents
	Ce service est accessible. Je peux demander à la documentaliste des documents.

Handicap auditif





1. Accès aux bâtiments de l'écomusée


1.1	Accès aux trois espaces (grande et petite salle d'exposition, centre de documentation)
	Ce service est accessible. Une vidéo de présentation de l'écomusée en LSF est disponible sur le site internet.



1.2	Accès aux toilettes
	Ce service est accessible.  Pas d'alarme incendie visuelle.

2. La petite salle d'exposition

2.1	Visite de la petite salle d'exposition
	Ce service est accessible.  Pas d'alarme incendie visuelle.


3. La grande salle d'exposition

3.1	Accueil de la grande exposition
	Ce service est accessible grâce à une boucle à induction magnétique.

3.2	Visite de la grande de la grande exposition
	Ce service est accessible.
	 Pas d'alarme incendie visuelle.

Pour plus d'informations
je peux consulter le registre d'accessibilité de l'exposition en cours.

4. Centre de documentation

4.1	Consultation de documents
	Ce service n'est actuellement pas accessible.

Handicap visuel



1. Accès aux bâtiments de l'écomusée

1.1	Accès aux trois espaces (grande et petite salle d'exposition, centre de documentation)
	Je peux demander de l'aide pour aller vers les différents espaces de l'écomusée.

1.2	Accès aux toilettes
	Je peux demander un guidage vers les toilettes. Je peux demander l'ouverture de la porte. Je peux demander une description de l'espace des toilettes.

2. La petite salle d'exposition


2.1	Visite de la petite salle d'exposition
	Ce service n'est actuellement pas accessible.

3. La grande salle d'exposition

3.1	Accueil de la grande exposition
	Ce service n'est actuellement pas accessible.

3.2	Visite de la grande exposition
	Pour plus d'informations consulter le registre d'accessibilité de l'exposition en cours.

4. Centre de documentation

4.1	Consultation de documents
	Ce service n'est actuellement pas accessible.

Contact



Je peux écrire à la référente handicap à cette adresse :
anne.pomathiod@grandorlyseinebievre.fr



Je peux téléphoner à la référente handicap à ce numéro :
01 41 24 32 21
07 77 75 89 37

Livret FALC – Présentation de l'écomusée

Livret de présentation



Facile à lire et à comprendre



L'écomusée de Fresnes

L'écomusée est un musée qui présente des expositions sur la vie des personnes dans la banlieue de Paris.

L'écomusée est un endroit où l'on apprend des choses.

On peut se promener dans les espaces d'exposition.

On peut poser des questions sur l'exposition.

Il y a une grande salle d'exposition.

Il y a une petite salle d'exposition.

Il y a une bibliothèque à côté de l'écomusée.

L'écomusée parle de différentes choses.

Il peut parler des habitudes des gens

Il peut parler de la cuisine.

Il peut parler du jardinage.

L'écomusée parle aussi des transformations de la ville.

L'écomusée a aussi une collection d'objets.

Dans la collection il y a des objets des personnes qui vivent en banlieue de Paris.



La ferme de Cottinville

L'écomusée se trouve dans une ferme ancienne.

La ferme existe depuis très longtemps.

Il y a longtemps des animaux vivaient dans la ferme.

Aujourd'hui il y a un musée.

Aujourd'hui il y a des salles d'exposition.



Dans la cour de la ferme on voit encore des grands outils qui servent à travailler la terre.



A côté de l'écomusée il y a d'autres salles.

Il y a une école de musique.

Il y a un théâtre.

Les collections de l'écomusée

En France les musées collectionnent des objets.

Les collections d'objets servent à garder un souvenir :

- d'une personne
- d'une époque passée
- d'un lieu

L'écomusée s'intéresse à la façon de vivre des gens qui habitent en banlieue de Paris.

L'écomusée fait une collection d'objets de la banlieue de Paris.

Par exemple, les objets sont :

- un instrument de musique



- des grandes bottes pour marcher dans les égouts



- une couscoussière

La couscoussière est un plat pour cuisiner le couscous



Les collections de l'écomusée

Je peux deviner quels sont ces objets :

Voici l'objet Numéro 1



Voici l'objet Numéro 2



Voici l'objet Numéro 3



Voici l'objet Numéro 4



Voici les Réponses:

L'objet numéro 1 est une pièce de monnaie

L'objet numéro 2 est une grenouille en terre cuite

L'objet numéro 3 est un pupitre d'école

L'objet numéro 4 est un sac en plastique



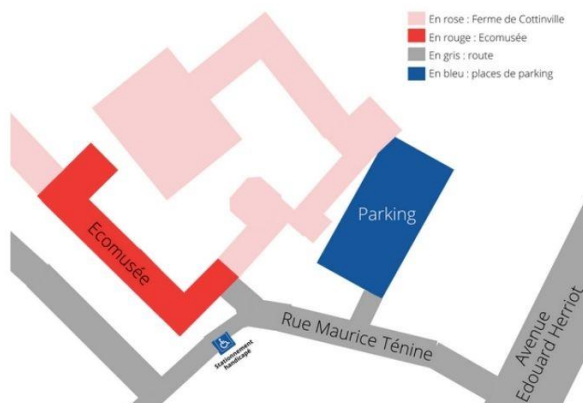
Pour venir à l'écomusée en voiture

je peux me garer près de l'entrée du musée sur la place handicapé :

Je peux aussi me garer sur un parking proche

qui se trouve dans la même rue que le musée.

Le plan pour trouver le parking est juste en dessous :



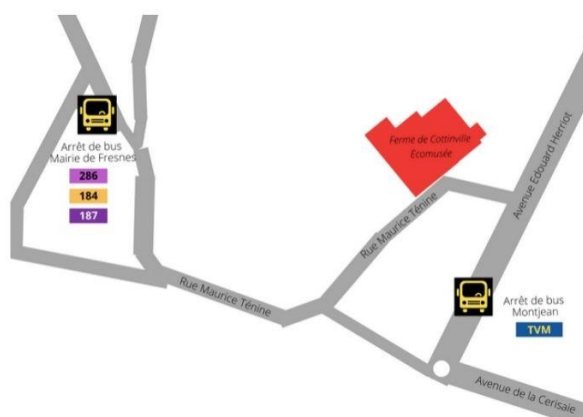
Pour venir à l'écomusée en bus

il y a plusieurs lignes de bus qui peuvent me conduire près du musée.

Si je viens avec le bus **TVM**, je dois descendre à l'arrêt Montjean.

Si je viens avec les lignes de bus : **286, 187, 184**

je dois descendre à l'arrêt : Mairie de Fresnes.



Pour visiter le musée:

Il faut aller à l'**accueil du musée**.

il faut traverser une cour en allant vers la gauche.

Dans la cour, il y a un bâtiment avec une porte verte.

La porte verte est celle de l'accueil du musée.

Derrière l'accueil du musée il y a la grande exposition.

Il y a une autre exposition dans la petite salle d'exposition.

La petite salle d'exposition est dans le bâtiment situé à côté de l'entrée de la ferme.

Je peux demander de l'aide pour être guidé sur le site à la personne à l'accueil.

A l'accueil il y a une fontaine à eau.

Je peux utiliser la fontaine à eau pour boire.

Je peux demander de l'aide pour utiliser la fontaine à eau.

Je peux laisser mon manteau à l'accueil

si je veux l'enlever avant de visiter le musée.

Je peux aussi laisser mon vélo ou ma trottinette à l'accueil.

En entrant dans la ferme à gauche, il y a des toilettes.

Les **toilettes** se trouvent dehors, dans un endroit couvert.



Informations :

Je peux écrire à la référente handicap à cette adresse:

anne.pomathiod@grandorlyseinebievre.fr

Je peux téléphoner à la référente handicap à ce numéro:

01 41 24 32 21 ou **07 77 75 89 37**

Ecomusée du Grand-Orly Seine Bièvre

41 rue Maurice Ténine

94260 Fresnes

01 41 24 32 24